


LISTINO PREZZI MARZO 2026





80 anni di esperienza nella produzione di manufatti in calcestruzzo ci consentono di portare sul mercato una vasta offerta di prodotti «tradizionali» ma anche articoli su misura progettati e realizzati per specifiche esigenze del cliente. Il nostro team interno di r&s lavora quotidianamente per migliorare l'offerta proposta ed integrarla con nuovi inserimenti di prodotti.

INDICE

Tubazioni circolari in cls con bicchiere e piano di posa	Pag. 1
Tubazioni circolari in cls	Pag. 2
Tubazioni circolari in cls forati	Pag. 3
Tubazioni circolari in cls tagliate	Pag. 4
Pozzetti in c.a.v.	Pag. 5
Prolunghe in c.a.v.	Pag. 6-7-8
Chiusini in c.a.v.	Pag. 9-10-11
Pozzetti per linee telefoniche	Pag. 12
Elementi per vasche circolari	Pag. 13
Vasche imhoff in c.a.v	Pag. 14
Degrassatori in c.a.v.	Pag. 15
Cordonate in cls	Pag. 16
Cunicoli in c.a.v.	Pag. 17
Manufatti per recinzioni	Pag. 18
Plinti per pali illuminazione in c.a.v	Pag. 19
Manufatti per alloggiamento contatori	Pag. 20

CONDIZIONI GENERALI DI VENDITA

1) I prezzi di listino sono intesi per merce franco ns. stabilimento iva esclusa e sono da ritenersi integralmente accettati dal Committente con la conferma d'ordine.

2) L'imballo verrà addebitato al costo. Ci riserviamo di modificare le dimensioni degli imballi, a seconda delle esigenze.

3) Dimensioni e pesi sono indicativi e non sono da ritenersi legalmente vincolanti. Pre-Nova 76 si riserva il diritto di apportare tutte le modifiche al fine di migliorare il prodotto, senza vincolo di preavviso. Preventivi, disegni e altri documenti sono di proprietà della Pre-Nova 76 SRL. Ogni riproduzione, senza autorizzazione scritta di Pre-Nova 76, è vietata e perseguibile secondo la legislazione in materia.

4) Consegna: la merce viaggia a rischio e pericolo del Committente anche se convenuto franco destino. Tempi di consegna anche se concordati non sono vincolanti. Eventuali ritardi, anche se non dovuti a cause di forza maggiore, non potranno comunque mai dare diritto a rimborso di spese o indennizzi a qualsiasi titolo richiesti.

5) I reclami sono validi solamente se comunicati nel termine di due giorni dalla data di consegna della merce.

6) Per tutti gli effetti del contratto di vendita e per tutte le eventuali controversie verrà riconosciuta la competenza del tribunale di Belluno.

7) Resi di merce : non si accettano resi se non preventivamente autorizzati da Pre-Nova 76



Tubazioni circolari in cls con bicchiere e piano di posa

Specifiche tecniche
clicca o scansiona →



CODICE	DESCRIZIONE	Resistenza compressione Kn/m	Peso Kg	Prezzo €/ml
TUB121	Tubo Ø 30 L.200	85,6	440	37,50
TUB126	Tubo Ø 40 L.200	69,9	580	45,00
TUB131	Tubo Ø 50 L.200	72,4	860	62,50
TUB136	Tubo Ø 60 L.200	93,9	1100	77,50
TUB141	Tubo Ø 80 L.200	77,3	1670	117,50
TUB146	Tubo Ø 100 L.200	121,5	2640	174,00



Tubazioni circolari in cls

Specifiche tecniche
clicca o scansiona



CODICE	DESCRIZIONE	Diametro cm	Lunghezza cm	Peso Kg	Prezzo €/ml
TUB002	Tubo Ø 20 L.100	20	100	62	14,00
TUB011	Tubo Ø 30 L.100	30	100	100	22,00
TUB016	Tubo Ø 40 L.100	40	100	141	28,50
TUB021	Tubo Ø 50 L.100	50	100	195	33,50
TUB026	Tubo Ø 60 L.100	60	100	262	49,00
TUB031	Tubo Ø 80 L.100	80	100	492	100,00
TUB036	Tubo Ø 100 L.100	100	100	704	133,00



Tubazioni circolari in cls forati

Specifiche tecniche
clicca o scansiona



CODICE	DESCRIZIONE	Diametro cm	Lunghezza cm	Peso Kg	Prezzo €/ml
TUB042	Tubo Ø 20 L.100 forato	20	100	60	19,00
TUB051	Tubo Ø 30 L.100 forato	30	100	97	27,00
TUB056	Tubo Ø 40 L.100 forato	40	100	137	33,50
TUB061	Tubo Ø 50 L.100 forato	50	100	190	38,50
TUB066	Tubo Ø 60 L.100 forato	60	100	257	54,00
TUB071	Tubo Ø 80 L.100 forato	80	100	490	120,00
TUB076	Tubo Ø 100 L.100 forato	100	100	690	150,00



Tubazioni circolari in cls tagliate

Specifiche tecniche
clicca o scansiona



CODICE	DESCRIZIONE	Diametro cm	Lunghezza cm	Peso Kg	Prezzo €/ml
TUB086	Tubo Ø 30 L.100 tagliato	30	100	98	34,00
TUB091	Tubo Ø 40 L.100 tagliato	40	100	138	40,00
TUB096	Tubo Ø 50 L.100 tagliato	50	100	192	45,00
TUB101	Tubo Ø 60 L.100 tagliato	60	100	260	60,00
TUB106	Tubo Ø 80 L.100 tagliato	80	100	490	160,00
TUB111	Tubo Ø 100 L.100 tagliato	100	100	690	205,00



Pozzetti in c.a.v.

Specifiche tecniche
clicca o scansiona



CODICE	DESCRIZIONE	Dimensioni interne cm	Dimensioni esterne cm	Peso Kg	Prezzo €/pz
POZ001	Pozzetto 30x30	30x30h30	36x36h33	42	9,60
POZ006	Pozzetto 40x40	40x40h40	47x47h43	100	13,80
POZ011	Pozzetto 50x50	50x50h50	59x59h54	163	22,80
POZ016	Pozzetto 60x60	60x60h60	71x71h64	260	38,80
POZ021	Pozzetto 70x70	70x70h70	82x82h77	475	78,00
POZ026	Pozzetto 80x80 RINFORZATO	80x80h74	98x98h80	590	105,00
POZ031	Pozzetto 80x100 RINFORZATO	80x100h90	98x118h100	940	150,00
POZ036	Pozzetto 100x100 RINFORZATO	100x100h90	124x124h100	1450	205,00
POZ041	Pozzetto 100x120 RINFORZATO	100x120h90	124x144h100	1480	250,00
POZ044	Pozzetto 120x120 RINFORZATO	120x120h110	144x144h120	2000	305,00
POZ047	Pozzetto 150x150 RINFORZATO	150x150h147	178x178h157	3800	625,00
POZ049	Pozzetto 200x200 RINFORZATO	200x200h82	240x240h100	5300	2000,00
POZ056	Pozzetto pluviale	30x30h37	37x50h42	85	22,50
CHI026	Chiusino per pluviale	-	37x50h8	22	16,00
SIF016	Pozzetto sifonato 40x60x75	40x40h69	54x74h75	385	97,50
SIF021	Pozzetto sifonato 50x70x80	50x50h77	65x87h84	565	117,50
POZ107	Pozzetto di cacciata 60x60x60	60x60x55	70x70x60	320	490,00



Prolunghe in c.a.v.

Specifiche tecniche
clicca o scansiona



CODICE	DESCRIZIONE	Dimensioni interne cm	Dimensioni esterne cm	Peso Kg	Prezzo €/pz
PRO002	Prolunga 30x30h5	30x30h5	40x40h5	7	6,50
PRO001	Prolunga 30x30h10	30x30h10	40x40h10	15	7,50
PRO006	Prolunga 30x30h30	30x30h33	36x36h33	34	9,00
PRO010	Prolunga 40x40h5	40x40h5	50x50h5	10	7,50
PRO011	Prolunga 40x40h10	40x40h10	50x50h10	24	9,00
PRO016	Prolunga 40x40h25	40x40h25	47x47h25	45	11,00
PRO021	Prolunga 40x40h40	40x40h43	47x47h43	73	13,50
PRO025	Prolunga 50x50h5	50x50h5	60x60h5	12	10,40
PRO026	Prolunga 50x50h10	50x50h10	60x60h10	29	12,20
PRO031	Prolunga 50x50h25	50x50h25	58x58h25	55	13,80
PRO036	Prolunga 50x50h50	50x50h54	59x59h54	137	22,00
PRO040	Prolunga 60x60h5	60x60h5	71x71h5	18	13,20
PRO041	Prolunga 60x60h10	60x60h10	71x71h10	34	15,30
PRO045	Prolunga 60x60h20	60x60h20	71x71h20	75	20,00
PRO051	Prolunga 60x60h60	60x60h64	71x71h64	230	37,30
PRO096	Prolunga 50x70h10 Rinforzata	47x67h10	66x86h10	55	40,00
PRO101	Prolunga 50x70h20 Rinforzata	47x67h20	66x86h20	110	43,00
PRO106	Prolunga 50x70h30 Rinforzata	47x67h30	66x86h30	155	46,00
PRO111	Prolunga 50x70h50 Rinforzata	47x67h50	66x86h50	306	66,00



Prolunghe in c.a.v.

Specifiche tecniche
clicca o scansiona



CODICE	DESCRIZIONE	Dimensioni interne cm	Dimensioni esterne cm	Peso Kg	Prezzo €/pz
PRO056	Prolunga 70x70h10 Rinforzata	70x70h10	90x90h10	76	32,50
PRO061	Prolunga 70x70h25	69x69h25	82x82h25	103	40,00
PRO066	Prolunga 70x70h40	69x69h40	82x82h38	165	50,00
PRO071	Prolunga 70x70h70	69x69h77	82x82h77	395	75,00
PRO076	Prolunga 80x80h10 Rinforzata	80x80h10	100x100h10	86	33,00
PRO081	Prolunga 80x80h25	80x80h25	95x95h25	130	43,80
PRO086	Prolunga 80x80h40	80x80h40	95x95h40	230	55,00
PRO091	Prolunga 80x80h80 Rinforzata	80x80h80	98x98h80	515	102,50
PRO121	Prolunga 80x100h30 Rinforzata	80x100h30	98x118h30	260	77,50
PRO131	Prolunga 80x100h50 Rinforzata	80x100h50	98x118h50	415	97,50
PRO136	Prolunga 80x100h100 Rinforzata	80x100h100	98x118h100	750	140,00
PRO145	Prolunga 100x100h30 Rinforzata	100x100h30	122x122h30	390	96,00
PRO146	Prolunga 100x100h50 Rinforzata	100x100h50	122x122h50	590	120,00
PRO151	Prolunga 100x100h100 Rinforzata	100x100h100	122x122h100	1150	195,00
PRO156	Prolunga 100x120h30 Rinforzata	100x120h30	122x144h30	375	102,50
PRO166	Prolunga 100x120h50 Rinforzata	100x120h50	122x144h50	666	130,00
PRO171	Prolunga 100x120h100 Rinforzata	100x120h100	122x144h100	1350	225,00
PRO177	Prolunga 120x120h25 Rinforzata	120x120h25	144x144h25	350	118,00
PRO178	Prolunga 120x120h40 Rinforzata	120x120h40	144x144h40	560	135,00
PRO179	Prolunga 120x120h120 Rinforzata	120x120h120	144x144h126	1670	288,00



Prolunghe in c.a.v.

Specifiche tecniche
clicca o scansiona



CODICE	DESCRIZIONE	Dimensioni interne cm	Dimensioni esterne cm	Peso Kg	Prezzo €/pz
PRO203	Prolunga 150x150h25 Rinforzata	150x150h25	178x178h25	490	142,50
PRO204	Prolunga 150x150h50 Rinforzata	150x150h50	178x178h50	990	197,50
PRO207	Prolunga 150x150h75 Rinforzata	150x150h75	178x178h75	1490	255,00
PRO212	Prolunga 150x150h100 Rinforzata	150x150h100	178x178h100	1970	323,00
PRO217	Prolunga 150x150h155 Rinforzata	150x150h155	178x178h155	3200	525,00
PRO219	Prolunga 200x200h50 Rinforzata	200x200h50	240x240h50	1890	820,00
PRO221	Prolunga 200x200h100 Rinforzata	200x200h100	240x240h100	3500	1290,00
ANR001	Anello raggiungi quota Ø 62,5 h4	Ø 62,5 h4	Ø 80 h4	16	17,00
ANR006	Anello raggiungi quota Ø 62,5 h6	Ø 62,5 h6	Ø 80 h6	22	17,00
ANR011	Anello raggiungi quota Ø 62,5 h8	Ø 62,5 h8	Ø 80 h8	32	17,00
ANR016	Anello raggiungi quota Ø 62,5 h20	Ø 62,5 h20	Ø 80 h20	85	37,00
ANR021	Anello raggiungi quota Ø 62,5 h30	Ø 62,5 h30	Ø 80 h30	130	44,00
ANR026	Anello raggiungi quota Ø 62,5 h50	Ø 62,5 h50	Ø 80 h50	215	54,00
ANR056	Anello raggiungi quota Ø 62,5 h3/12	Ø 62,5 h3/12	Ø 80 h3/12	25	36,00
ANR061	Anello raggiungi quota Ø 62,5 h6/12	Ø 62,5 h6/12	Ø 80 h6/12	38	36,00
ANR086	Anello raggiungi quota Ø 62,5 c.i. h5	Ø 62,5 h5	Ø 87 h5	38	43,00
ANR091	Anello raggiungi quota Ø 62,5 c.i. h10	Ø 62,5 h10	Ø 87 h10	75	43,00



Chiusini in c.a.v.

Specifiche tecniche
clicca o scansiona



CODICE	DESCRIZIONE	Spessore cm	Dimensioni esterne cm	Peso Kg	Prezzo €/pz
CHI001	Chiusino semplice 30x30	5	36x36	15	6,50
CHI006	Chiusino semplice 40x40	6	47x47	27	8,75
CHI011	Chiusino semplice 50x50	6,5	59x59	47	12,30
CHI016	Chiusino semplice 60x60	7	70x70	78	18,80
CHI041	Chiusino semplice 50x70	10	61x91	90	37,00
CHI046	Chiusino rinforzato 30x30	7,5	39x39	28	15,00
CHI051	Chiusino rinforzato 40x40	9	50x50	52	18,00
CHI056	Chiusino rinforzato 50x50	10	58x58	78	25,00
CHI061	Chiusino rinforzato 60x60	10	70x70	115	36,30
CHI071	Chiusino rinforzato 80x80	12	92x92	233	72,50
CHI076	Chiusino rinforzato 80x100	12	100x120	345	115,00
CHI081	Chiusino rinforzato 100x120	12	120x140	450	136,00
CHI092	Chiusino con telaio leggero 30x30	5	37x37	18	11,00
CHI097	Chiusino con telaio leggero 40x40	5	47x47	28	14,40
CHI102	Chiusino con telaio leggero 50x50	5	60x60	48	19,70



Chiusini in c.a.v.

Specifiche tecniche
clicca o scansiona



CODICE	DESCRIZIONE		Spessore cm	Dimensioni esterne cm	Peso Kg	Prezzo €/pz
CHI091	Chiusino con telaio pesante 30x30	7,5	39x39	23	17,50	
CHI096	Chiusino con telaio pesante 40x40	9	50x50	44	22,00	
CHI101	Chiusino con telaio pesante 50x50	10	58x58	67	30,00	
CHI106	Chiusino con telaio pesante 60x60	10	70x70	92	41,00	
CHI111	Chiusino con telaio pesante 70x70	12	80x80	167	80,00	
CHI116	Chiusino con telaio pesante 80x80	12	92x92	233	90,00	
CHI121	Chiusino con telaio pesante 80x100	12	100x120	345	132,50	
CHI126	Chiusino con telaio pesante 100x100	12	120x120	400	145,00	
CHI131	Chiusino con telaio pesante 100x120	12	120x140	450	155,00	
CHI133	Chiusino con telaio pesante 120x120	20	144x144	910	333,00	
CHI137	Chiusino con telaio pesante 150x150	20	180x180	1560	480,00	
CHI147	Chiusino 80x80 c.f. 50x70 1^ categoria	12	91x91	160	77,00	
CHI166	Chiusino 80x100 c.f. 50x70 1^ categoria	20	97x117	408	168,00	
CHI172	Chiusino 100x100 c.f. 50x70 1^ categoria	20	123x123	558	190,00	
CHI186	Chiusino 100x120 c.f. 50x70 1^ categoria	20	115x136	582	217,50	



Chiusini in c.a.v.

Specifiche tecniche
clicca o scansiona →



CODICE	DESCRIZIONE	Spessore cm	Dimensioni esterne cm	Peso Kg	Prezzo €/pz
CHI146	Chiusino 80x80 c.f. Ø 60 1 ^a categoria	12	91x91	162	77,00
CHI161	Chiusino 80x100 c.f. Ø 60 1 ^a categoria	20	97x117	431	168,00
CHI171	Chiusino 100x100 c.f. Ø 60 1 ^a categoria	20	123x123	590	190,00
CHI181	Chiusino 100x120 c.f. Ø 60 1 ^a categoria	20	115x136	620	217,50
CHI225	Chiusino 120x120 c.f. Ø 60 1 ^a categoria	20	144x144	850	295,00
CHI231	Chiusino 150x150 c.f. Ø 60 1 ^a categoria	20	180x180	1450	435,00
CHI244	Chiusino 200x200 c.f. Ø 60 1 ^a categoria	25	240x240	3600	1300,00
CHI141	Chiusino 80x80 c.f. 50x50 1 ^a categoria	12	91x91	171	77,00
CHI151	Riduzione da 80x100 a Ø 60	60	100x120	480	170,00
CAD001	Caditoia con telaio 30x30	6	37x37	15	24,00
CAD006	Caditoia con telaio 40x40	7	48x48	30	30,00
CAD011	Caditoia con telaio 50x50	9	59x59	67	40,00
CAD016	Caditoia con telaio 60x60	10	70x70	93	50,00



Pozzetti per linee telefoniche in c.a.v.

Specifiche tecniche
clicca o scansiona



CODICE	DESCRIZIONE	Dimensioni interne cm	Dimensioni esterne cm	Peso Kg	Prezzo €/pz
POZ064	Pozzetto «Telecom» 60x60	60x60h90	86x86h100	830	145,00
PRO137	Prolunga «Telecom» 60x60h20	60x60h20	86x86h20	150	70,00
PRO138	Prolunga «Telecom» 60x60h50	60x60h50	86x86h50	370	90,00
PRO144	Prolunga «Telecom» 60x60h100	60x60h100	86x86h100	745	145,00
POZ070	Pozzetto «Telecom» 60x120	60x120h90	86x146h100	1280	200,00
PRO113	Prolunga «Telecom» 60x120h20	60x120h20	86x146h20	235	71,00
PRO114	Prolunga «Telecom» 60x120h50	60x120h50	86x146h50	450	100,00
PRO117	Prolunga «Telecom» 60x120h100	60x120h100	86x146h100	1110	200,00
POZ076	Pozzetto fibre ottiche 70x90h28	70x90h28	88x108h37	350	220,00
PRO119	Prolunga fibre ottiche 70x90h10	70x90h10	88x108h10	80	88,00
PRO120	Prolunga fibre ottiche 70x90h20	70x90h20	88x108h20	160	105,00
CHI223	Chiusino fibre ottiche 70x90 con foro	-	88x108h12	150	99,00
POZ081	Pozzetto fibre ottiche 80x125h40	80x125h40	100x145h50	700	230,00
PRO148	Prolunga fibre ottiche 80x125h10	80x125h10	100x145h10	110	100,00
PRO149	Prolunga fibre ottiche 80x125h20	80x125h20	100x145h20	220	115,00
PRO150	Prolunga fibre ottiche 80x125h40	80x125h40	100x145h40	440	150,00
CHI224	Chiusino fibre ottiche 80x125 con foro	-	100x145h12	215	150,00
POZ091	Maxi pozzetto 170x220h100	170x220h100	190x240h115	2230	1100,00
CHI236	Chiusino 170x220 con foro	-	190x240h22	1300	700,00



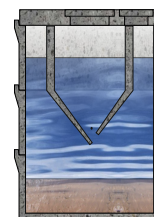
Elementi per vasche circolari in c.a.v.

Specifiche tecniche
clicca o scansiona



CODICE	DESCRIZIONE	Dimensioni interne cm	Dimensioni esterne cm	Peso Kg	Prezzo €/pz
FON006	Fondo Ø 100 h50 a bicchiere	Ø 100 h45	Ø 125 h50	450	95,00
FON011	Fondo Ø 150 h50 a bicchiere	Ø 150 h43	Ø 175 h50	770	175,00
FON021	Fondo Ø 200 h70 a bicchiere	Ø 200 h60	Ø 225 h70	1850	430,00
ANN017	Anello Ø 100 h20	Ø 100 h20	Ø 110 h20	80	42,00
ANN021	Anello Ø 100 h50 a bicchiere	Ø 100 h50	Ø 125 h50	345	75,00
ANN026	Anello Ø 150 h50 a bicchiere	Ø 150 h50	Ø 175 h50	510	114,00
ANN031	Anello Ø 200 h70 a bicchiere	Ø 200 h70	Ø 225 h70	950	235,00
ANP006	Anello perdente Ø 100 h50 a bicchiere	Ø 100 h50	Ø 125 h50	340	75,00
ANP011	Anello perdente Ø 150 h50 a bicchiere	Ø 150 h50	Ø 175 h50	495	114,00
ANP016	Anello perdente Ø 200 h70 a bicchiere	Ø 200 h70	Ø 225 h70	930	235,00
CCI006	Chiusino Ø 100 1 botola	-	Ø 115 h12	280	113,00
CCI011	Chiusino Ø 100 3 botole	-	Ø 115 h12	270	117,50
CCI008	Chiusino Ø 100 c.f. Ø 60 1 ^a categoria	-	Ø 110 h20	300	150,00
CCI016	Chiusino Ø 150 1 botola	-	Ø 160 h15	700	335,00
CCI021	Chiusino Ø 150 3 botole	-	Ø 160 h15	700	340,00
CCI026	Chiusino Ø 150 c.f. Ø 60 1 ^a categoria	-	Ø 160 h15	650	333,00
CCI031	Chiusino Ø 200 c.f. Ø 60 1 ^a categoria	-	Ø 213 h20	1580	525,00
CCI036	Chiusino Ø 200 1 botola	-	Ø 213 h20	1670	525,00
CCI041	Chiusino Ø 200 2 fori 1 ^a categoria	-	Ø 213 h20	1640	537,50
CCI046	Chiusino Ø 200 2 fori	-	Ø 213 h20	1640	537,50

Vasche imhoff in c.a.v.



Specifiche tecniche
clicca o scansiona



CODICE	DESCRIZIONE	Abitanti serviti n°	Dimensioni esterne cm	Peso Kg	Prezzo €/pz
VAI001	Vasca imhoff Ø 100 h162	5	Ø 125 h162	1572	471,00
VAI006	Vasca imhoff Ø 100 h212	7	Ø 125 h212	1917	546,00
VAI011	Vasca imhoff Ø 100 h262	9	Ø 125 h262	2262	621,00
VAI016	Vasca imhoff Ø 150 h165	14	Ø 175 h165	2882	896,00
VAI021	Vasca imhoff Ø 150 h215	18	Ø 175 h215	3392	1010,00
VAI026	Vasca imhoff Ø 150 h265	22	Ø 175 h265	4092	1124,00
VAI031	Vasca imhoff Ø 200 h230	28	Ø 225 h230	6340	1917,50
VAI036	Vasca imhoff Ø 200 h300	40	Ø 225 h300	7290	2152,50
VAI041	Vasca imhoff Ø 200 h370	50	Ø 225 h370	8240	2387,50
VAI046	Vasca imhoff Ø 200 h440	68	Ø 225 h440	9190	2622,50

Degrassatori in c.a.v.



Specifiche tecniche
clicca o scansiona



CODICE	DESCRIZIONE	Abitanti serviti n°	Dimensioni esterne cm	Peso Kg	Prezzo €/pz
CON013	Degrassatore Ø 60 h65	2	Ø 68 h70	191	77,00
CCI002	Chiusino Ø 60 leggero	-	Ø 68 h7	50	35,00
CCI000	Chiusino Ø 60 pesante	-	Ø 68 h10	85	60,00
CON017	Degrassatore Ø 80 h100	4	Ø 91 h100	722	160,00
CCI005	Chiusino Ø 80 leggero	-	Ø 91 h6,5	102	65,00
CCI003	Chiusino Ø 80 pesante	-	Ø 91 h15	260	148,00
CON016	Degrassatore Ø 80 h140 con chiusino	5	Ø 95 h134	883	270,00
CON020	Degrassatore Ø 100 h112 con chiusino	7	Ø 125 h112	1065	330,50
CON021	Degrassatore Ø 100 h162 con chiusino	10	Ø 125 h162	1410	405,50
CON026	Degrassatore Ø 100 h212 con chiusino	15	Ø 125 h212	1755	480,50
CON031	Degrassatore Ø 150 h115 con chiusino	20	Ø 175 h115	1980	685,00
CON036	Degrassatore Ø 150 h165 con chiusino	30	Ø 175 h165	2490	799,00
CON041	Degrassatore Ø 150 h215 con chiusino	40	Ø 175 h215	3000	913,00
CON046	Degrassatore Ø 200 h160 con chiusino	50	Ø 225 h160	4440	1387,50
CON051	Degrassatore Ø 200 h230 con chiusino	100	Ø 225 h230	5390	1608,00



Cordonate in cls

Specifiche tecniche
clicca o scansiona →



CODICE	DESCRIZIONE	Pezzi per pacco nr	Peso Kg	Prezzo €/pz
COR001	Cordolo 12/15 h25 L.100	18	80	15,50
COR006	Cordolo 12/15 h25 L.33	54	26	13,50
COR011	Curva 12/15 h25 a 90° lunga	15	48	36,00
COR016	Curva 12/15 h25 a 90° corta	15	38	29,00
COR021	Terminale 12/15 h25/15 L.100	18	60	52,50
COR028	Modulo ribassato 12/15 h15 L.100	30	40	14,70
COR031	Bocca di lupo 12/15 h25 L.100	18	68	40,00
COR005	Bindero 10x10 L.50	54	11	6,00
COR046	Cordolo 12/15 h30 L.100	15	92	19,00
COR066	Cordolo 18/20 h40 L.100	10	186	50,00
COR044	Cordolo «ANAS» 40 h 30/13 L.33	24	48	16,50
COR033	Cordolo «ANAS» 40 h 30/12 L.33 catarifrangente	24	50	su richiesta
COR090	Cunetta «francese» 10x49 h25 L.50	24	75	20,50
COR094	Cunetta stradale 50x50 h7/10 L.50	20	48	19,00
COR095	Cunetta stradale 30x100 h8/10 L.100	15	65	22,00
COR096	Cunetta per scarpata «embrice» 35x50 L.50	20	38	13,80
COR097	Imbocco per cunetta per scarpata 35x50 L.50	10	50	30,00
COR116	Cordolo 5/5 h25 L.100 grigio	48	27	9,50
COR191	Cordolo 7/7 h20 L.100 grigio	28	36	10,70
COR156	Cordolo 8/8 h 25 L.100 grigio	30	43	11,70
COR171	Curva 8/8 h25 a 90° grigia	21	17	24,00
COR181	Cordolo 8/8 h 30 L.100 grigio	24	52	15,00



Cunicoli in c.a.v

Specifiche tecniche
clicca o scansiona



CODICE	DESCRIZIONE	Pezzi per pacco	Peso Kg	Prezzo €/pz
CUN001	Cunicolo 26x18 L.100	12	88	27,50
CUN006	Copertina 36x100 h 5 pedonale per cunicolo luce 26	15	42	15,00
CUN007	Copertina 36x100 h 12 1^ categoria per cunicolo luce 26	15	100	40,00
CUN011	Cunicolo 40x20 L.100	8	117	41,50
CUN016	Copertina 50x100 h 5 pedonale per cunicolo luce 40	10	72	26,30
CUN021	Cunicolo 40x40 L.100	4	255	75,00
CUN031	Copertina 56x50 h 10 rinforzata per cunicolo luce 40	20	71	38,50
CUN036	Cunicolo 45x45 L.100	4	420	102,50
CUN041	Copertina 68x50 h 10 pedonale per cunicolo luce 45	10	68	25,00
CUN042	Copertina 68x100 h 15 1^ categoria per cunicolo luce 45	6	150	136,00
CUN091	Cunicolo 55x23 L.100	8	160	50,00
CUN092	Copertina 65x100 h 5 pedonale per cunicolo luce 55	10	78	27,50
CUN093	Copertina 65x100 h 12 rinforzata per cunicolo luce 55	8	180	75,00
CUN046	Cunicolo 65x40 L.100	sfuso	450	137,50
CUN061	Cunicolo 65x40 L.200	sfuso	900	250,00
CUN051	Copertina 85x100 h 12 1^ categoria per cunicolo luce 65	5	250	160,00
CUN056	Copertina 85x100 h 12 pedonale per cunicolo luce 65	5	250	85,00
CUN101	Cunicolo 72x71 L.200	sfuso	1020	500,00
CUN111	Copertina 88x50 h 20 1^ categoria per cunicolo luce 72	6	220	167,00
CUN202	Cunicolo 120x70 L.100	sfuso	670	375,00
CUN203	Copertina 140x50 h 25 1^ categoria per cunicolo luce 120	6	420	250,00
CUN077	Cunettone 40x115 h50 L.200	sfuso	750	250,00

Manufatti per recinzioni



Specifiche tecniche
clicca o scansiona



CODICE	DESCRIZIONE	Pezzi per pacco	Peso Kg	Prezzo €/pz
REC001	Plinto 24x18 h 30 con foro Ø 6	30	32	8,50
REC006	Plinto 24x18 h 40 con foro Ø 6	30	45	12,00
REC011	Plinto 40x40 h 40 con foro Ø 8	16	70	20,50
REC012	Plinto 40x35 h 40 con foro Ø 14	12	85	32,50
REC008	Plinto 50x50 h 50 con foro Ø 19	8	270	75,00
REC009	Plinto 60x60 h 80 con foro Ø 15	sfuso	650	150,00
ALT016	Cippo per confine 18x10 h 48	20	28	14,00
REC101	Muretto in c.a.v sp.15 h 75 L.200	sfuso	750	275,00
REC102	Angolo muretto in c.a.v sp.15 h 75	sfuso	750	275,00
REC104 NEW	Muretto in c.a.v sp.15 h 55 L.250 1 «ZAMPA»	sfuso	700	350,00
REC105 NEW	Muretto in c.a.v sp.30 h 50 L.200 1 «ZAMPA»	sfuso	1000	450,00

Plinti per pali illuminazione in c.a.v..



Specifiche tecniche
clicca o scansiona



CODICE	DESCRIZIONE	Altezza massima palo	Peso Kg	Prezzo €/pz
ILL001	Plinto 40x75 h 65	4 metri fuori terra	280	61,00
ILL005	Plinto 90X55 H 55	4,5 metri fuori terra	460	107,50
ILL008	Plinto 60X105 H 75	7,5 metri fuori terra	825	160,00
ILL011	Plinto 70X110 H 80	8 metri fuori terra	1100	200,00
ILL026	Plinto 100X145 H 100	13 metri fuori terra	2650	525,00


Manufatti per alloggiamento contatori



Specifiche tecniche
clicca o scansiona



CODICE	DESCRIZIONE	Peso Kg	Prezzo €/pz
PCG100	Porta contatore GAS 55x30x30	65	70,00
PCG101	Supporto per porta contatore 55X30	30	74,00
PCG102	Sportello zincato 55x30	2	82,50
PCG105	Porta contatore GAS 55x40x30	75	78,00
PCG106	Supporto per porta contatore 55X40	40	78,00
PCG107	Sportello zincato 55x40	3	86,50
PCG109	Porta contatore GAS 70x100x60	450	490,00
PCG111	Sportello zincato 70x100	9	298,00
PCG120	Porta contatore GAS 50x70x30	160	230,00
PCG123	Sportello zincato 50x70	5	178,00
PCG130	Porta contatore GAS 100x130x60	720	600,00
PCG133	Sportello zincato 100x130	15	742,00
PCE050	Porta contatore energia elettrica monofase	38	70,00
PCE051	Supporto porta contatore energia elettrica monofase	52	81,00
PCE060	Porta contatore energia elettrica trifase o 2 monofase	55	79,00
PCE061	Supporto porta contatore energia elettrica trifase o 2 monofase	85	102,00
PCE021	Porta contatore energia elettrica industriale	600	515,00
PCE026	Sportello zincato porta contatore energia elettrica industriale	13	410,00



PRENOVA76 di Zannin Ferruccio & Figlie s.r.l.

Via A. Rizzo 1

32030 Seren del Grappa (BL)

P.iva 00197310253 - SDI : WP7SE2Q

Tel: 0439-44191

Email : info@prenova76.it

Pec: prenova76@pec.it

Internet : www.prenova76.it